



入園に際し、必要な持ち物



①エプロン	毎日3枚	汚れやすいので随時清潔なものに替えてください。
②口拭きタオル	ミニタオル毎日3枚 (サイズ20×20cm)	
③手拭きタオル	毎日1枚	ハンドタオルにひもを付けてください。
④着替え用衣類	2～3セット	ロッカーに入れておきます。適宜補充してください。
⑤汚れ物入れ袋	1枚	毎日使用します。持ち帰ったら次の日に持ってきてください。
⑥エプロン 口拭き入れ袋	1枚	毎日使用します。持ち帰ったら次の日に持ってきてください。
⑦通園バッグ	一つ	毎日使用します。
⑧午睡セット	1セット	毎日午睡します。
⑨連絡帳袋	一つ	園からのお便りを入れて持ち帰ります。毎日持ってきてください。
⑩おしりふき	一つ	園で保管するので、名前を大きく書いてください。

詳しいサイズ等は、次ページをご覧ください。

- ★通園バックに ・連絡帳（入園式当日に渡します） ・連絡帳袋 ・エプロン（3枚） ・口拭きタオル（3枚） ・衣類 ・紙パンツ（おしり側に記名）
・汚れ物入れ袋 ・エプロン口拭き入れ袋 を入れて、毎日登園してください。

※すべての物に、名前を大きく書いてください。

◎ご協力をお願いします。

《4月6日（金）までに担任に提出してください》

- ①雑巾：3枚
- ②ティッシュペーパー：5箱
- ③ビニール袋（45ℓ）：20枚
- ④スーパーのレジ袋：10枚



保育室で使わせていただきますので、無記名で結構です。
よろしくをお願いします。

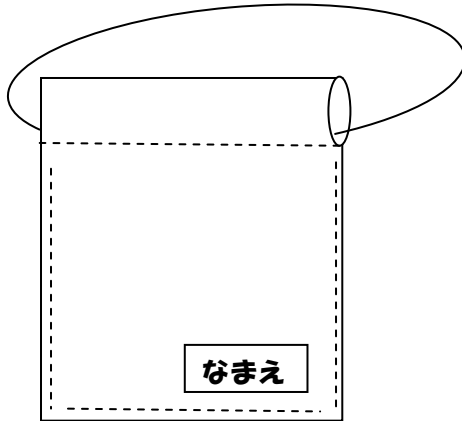


用意していただく物



①エプロン（タオル）

給食とおやつのに使います。毎日3枚持たせてください。



フェイスタオルを半分にして端を輪にして
ゴムを通す。
子どもに合わせて調節してください。


随時、清潔なものに替えてください。
洗い替えの為、6～9枚あるとよいでし
ょう。
名前を必ず記入してください。

②口拭きタオル

給食とおやつのに使います。
ミニタオル（20cm×20cm）
を毎日3枚持たせてください。
ひもは不要です。

③手拭きタオル

部屋で手洗い用に使います。

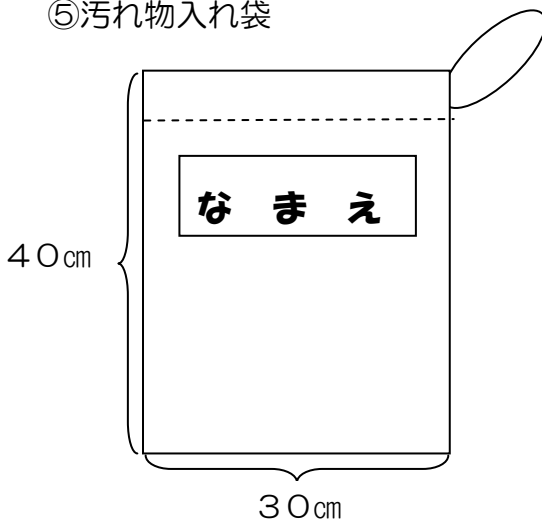


ハンドタオル（30cm
×30cm）にひもをつ
け、フックに掛けられ
るようにしてください。

④着替え用衣類

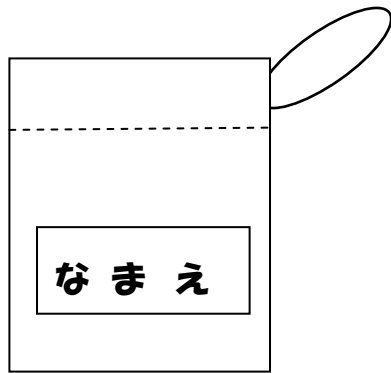
- ☆自分で着脱しやすい物、活動しやすい物。
- ☆服とズボンは前になる部分に名前を書いてください。
- ☆シャツ・ズボン・下着等それぞれ3～4枚、紙おむつ、トレーニングパンツ、布パン
ツを個人ロッカーのカゴに入れてください。

⑤汚れ物入れ袋



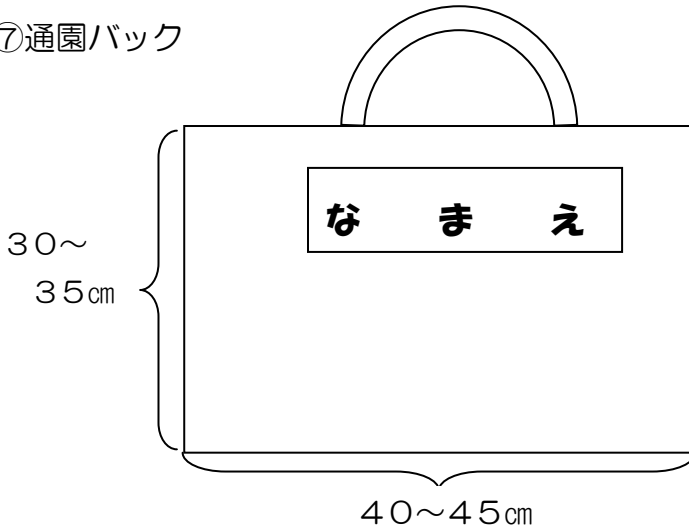
汚れた物を入れる丈夫なビニール袋。
汚れた衣類は園で水洗いして持ち帰
ります。
翌日、ビニール袋と補充の衣類を忘
れずに持ってきてください。

⑥エプロン・口拭き入れ袋



ビニール製で、エプロン・口拭きタオル3セットが入る大きさ。
袋にマジックで大きく名前を書いてください。

⑦通園バック



毎日、登降園時に使います。
マチが5cm程あると良いです。

連絡帳・連絡帳袋・エプロン・口拭きタオル・衣類・紙パンツ・汚れ物入れ袋を入れます。

⑧午睡セット

午睡時は、おひるねベッドを使用します。
カバー（敷きパッド）と掛け布団（タオルケット・毛布）を用意してください。

＜カバー＞

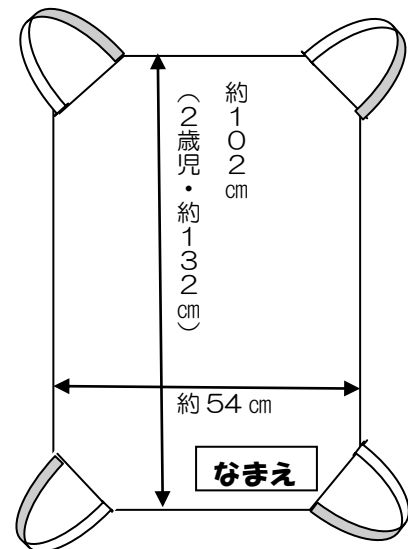
約102cm×約54cmの大きさ

（2歳児は約132cm×約54cmの大きさ）

四隅に平ゴムを付けてください。

希望者は業者に注文できます。（3,000円前後）

※金曜日にカバーと掛け布団を持ち帰り、洗濯をして
月曜日に持ってきてください。



⑨連絡帳袋

連絡帳や園からのお便りを入れて持ち帰ります。毎日持たせてください。

《A6サイズの透明、または半透明のもの・チャック付き》

持ち物すべてにわかりやすいように名前を書いてください